

# GEBRUIKERSHANDLEIDING WEB-BVB

**Web-BVB**  
Bestand Veehouderij Bedrijven

**Provincie Noord-Brabant**

Inloggen Help Contact helpdesk

provincie  
**Gelderland**

**Web-BVB**  
Bestand Veehouderij Bedrijven

Inloggen Help Contact helpdesk

## Welkom bij Web-BVB

**Web-BVB**  
Bestand Veehouderij Bedrijven

Provincie Limburg

Inloggen Help Contact helpdesk

**Web-BVB**  
Bestand Veehouderij Bedrijven

provincie **Overijssel**

Inloggen Help Contact helpdesk

provincie **Utrecht**

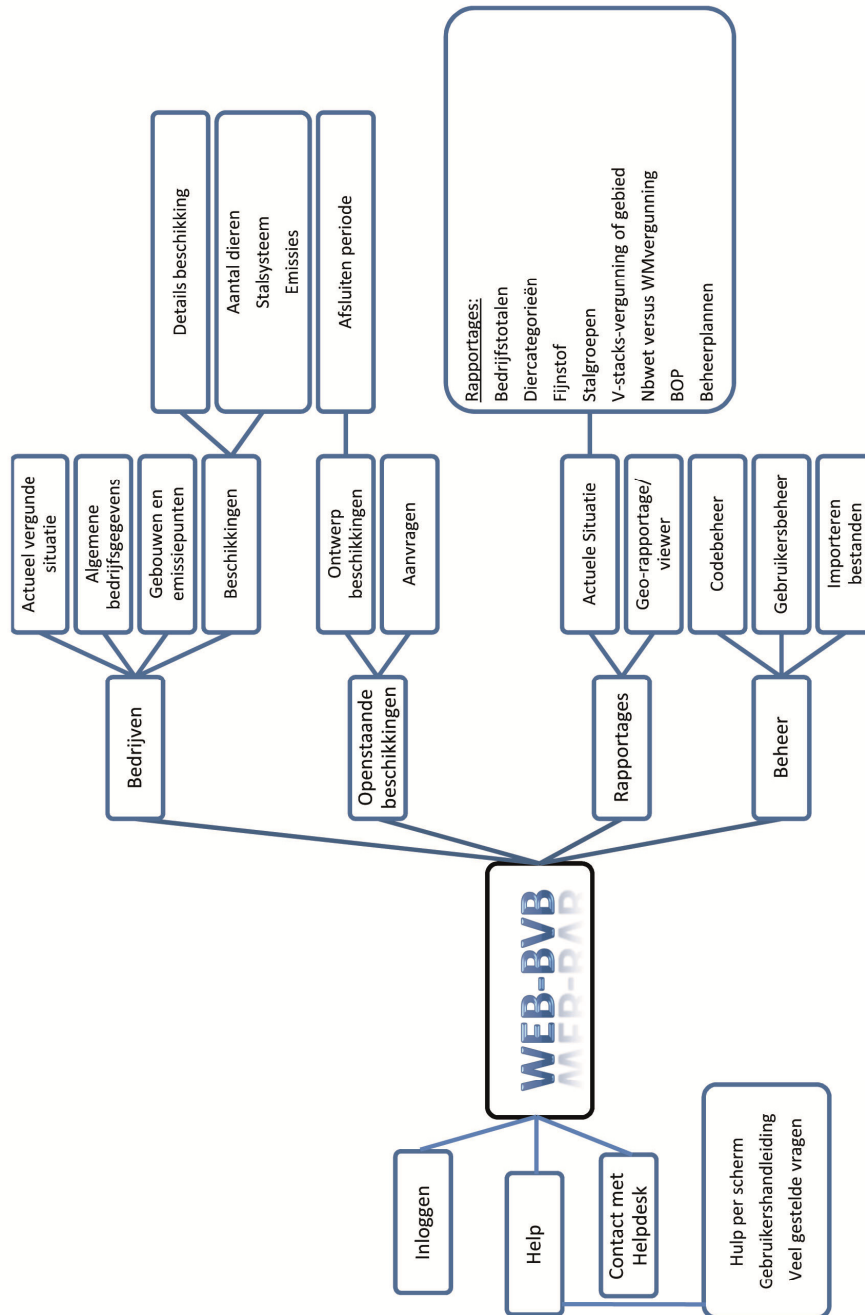
**Web-BVB**  
Bestand Veehouderij Bedrijven

Inloggen Selecteer bedrijf Rapportages Beheer Help Contact helpdesk

## Inhoudsopgave

<b>STROOMSCHEMA</b>	<b>3</b>
<b>algemeen</b>	<b>4</b>
Wat is Web-BVB?	4
Systeemeisen	4
Bereikbaarheid Web-BVB	4
<i>Gebruikersrollen</i>	5
<b>nieuw in versie 4</b>	<b>6</b>
<b>stapsgewijze instructie</b>	<b>7</b>
<i>Inloggen</i>	7
Inloggen	7
Wachtwoord wijzigen	7
Uitloggen	7
<i>Raadplegen</i>	8
Zoeken bedrijven	8
Actuele situatie	8
Bedrijfsgegevens	9
Beschikkingen raadplegen	9
Emissiepunten en gebouwen raadplegen	12
<i>Invoeren en wijzigen</i>	13
Invoeren nieuw bedrijf	13
Wijzigen bedrijfsgegevens	14
Invoeren of wijzigen van gebouwen en emissiepunten	14
Invoeren van een nieuwe beschikking	17
Wijzigen van een bestaande beschikking	22
Invoer met behulp van de importmodule	23
Afsluiten periode	24
<i>Rapportages</i>	25
<i>Beheer</i>	27
Codebeheer	27
Gebruikersbeheer	27

# STROOMSCHEMA



## ALGEMEEN

### Wat is Web-BVB?

Web-BVB is een Web-applicatie gevuld met het Bestand VeehouderijBedrijven (BVB). Het bestand wordt online door de gemeenten geactualiseerd en aangevuld wanneer veehouderijbedrijven in de betreffende gemeente een nieuwe vergunning of melding hebben gekregen. Web-BVB is een openbare applicatie; iedereen kan de gegevens in het bestand raadplegen. In het Web-BVB zijn de aard en de ligging van alle veehouderijbedrijven opgenomen.

Op dit moment hebben 4 provincies een BVB-bestand: Noord-Brabant, Gelderland, Limburg en Overijssel

### Systeemeisen

Om gebruik te maken van Web-BVB moet uw systeem een internet aansluiting hebben en worden de volgende punten aanbevolen:

- Minimaal Internet Explorer 7
- Voor het gebruik van de viewer moet FLASH zijn geïnstalleerd

### Bereikbaarheid Web-BVB

Web-BVB heeft per deelnemende provincie een eigen internetadres:

- |                           |   |   |
|---------------------------|---|---|
| • Provincie Noord-Brabant | – | <a href="http://bvb.brabant.nl">http://bvb.brabant.nl</a>                       |
| • Provincie Gelderland    | – | <a href="http://webbvb.gelderland.nl">http://webbvb.gelderland.nl</a>           |
| • Provincie Limburg       | – | <a href="http://limburg.vaa.com/webbvb">http://limburg.vaa.com/webbvb</a>       |
| • Provincie Overijssel    | – | <a href="http://overijssel.vaa.com/webbvb">http://overijssel.vaa.com/webbvb</a> |
| • Provincie Utrecht       | – | <a href="http://utrecht.vaa.com/webbvb">http://utrecht.vaa.com/webbvb</a>       |

## Gebruikersrollen

Omdat Web-BVB voor verschillende doeleinden wordt gebruikt, zijn de gebruikers in verschillende groepen onderverdeeld, elk met een eigen rol.

### **Raadpleger (GAST):**

Deze gebruikers kan het Web-BVB alleen raadplegen zonder daarvoor te hoeven inloggen. De gegevens zijn alleen te raadplegen en niet te wijzigen. Het is wel mogelijk (bepaalde) rapportages te maken en de viewer te gebruiken.

### **Gebruiker (OND):**

Deze gebruiker is een medewerker van een gemeente of milieudienst en kan de gegevens van de gemeente waar hij/zij voor is geautoriseerd raadplegen, wijzigen en actualiseren. De gebruiker kan ook rapportages maken en de viewer gebruiken.

### **Decentraal applicatiebeheerder (DAP):**

Deze gebruiker is de eindverantwoordelijke van de betreffende gemeenten. Naast het raadplegen, wijzigen en actualiseren van gegevens, sluit deze persoon ook de periode af en geeft daarmee aan dat de gegevens tot de afsluitdatum correct en compleet zijn aangeleverd.

### **Bedrijfsontwikkelplan (BOP):**

Per gemeente is er één gebruiker die rechten heeft om de gegevens betreffende de Bedrijfsontwikkelplannen van bedrijven in te voeren.

De ingevoerde gegevens zijn NIET openbaar en dan ook niet door raadplegers/gasten in te zien.

### **Centraal applicatiebeheerder (CAP):**

Deze provinciale beheerder is voor uw bereikbaar voor beantwoorden van technische en inhoudelijke vragen over Web-BVB. Daarnaast kan deze persoon raadplegen, muteren en rapportages maken.

## NIEUW IN VERSIE 4

Bij het doorontwikkelen van Web-BVB, staan het verbeteren van de gebruiksvriendelijkheid en het uitbreiden van de gebruiksmogelijkheden voorop. Hieronder volgt een opsomming van de belangrijkste aanpassingen of toevoegingen:

### **Algemeen:**

- a. Web-BVB opent direct in het zoekscherm. Wanneer gebruikers gegevens willen raadplegen, kan dit direct vanuit dit scherm. Gebruikers die gegevens willen wijzigen of actualiseren kunnen inloggen door op de knop "inloggen" te klikken.
- b. Na het invoeren van een zoekopdracht wordt het aantal gevonden records en het aantal pagina's waarop resultaten worden getoond, onder in beeld weergegeven

### **Bedrijfsgegevens:**

- a. Er kan worden aangegeven of een bedrijf IPPC-plichtig is. (waar later een selectie in de rapportages mee wordt gemaakt)
- b. Er kan een controle datum worden aangegeven.
- c. Naast de gegevens van emissiepunten, kunnen ook gegevens over gebouwen worden toegevoegd. Deze worden later gebruikt om beschikkingen in te kunnen voeren.

### **Beschikkingen:**

- a. Naast de WM-vergunning of melding kunnen ook de Natuurbeschermingswetvergunning en het Bedrijfsontwikkelpun in Web-BVB worden geregistreerd. Deze zijn terug te vinden in het scherm met het overzicht van WM-vergunningen in de tabbladen Nb-wetvergunning en Bedrijfsontwikkelpun
- b. Het invoerscherm voor het invoeren van beschikkingen is aangepast. Omdat nieuwe wetgeving het mogelijk maakt om meerdere RAV-codes te gebruiken, hebben we het oude scherm compleet omgevormd tot nieuwe invoerschermen.
- c. Het is mogelijk gemaakt om beschikkingen met een datum voor de laatste beschikking in te voeren. Dit om historie aan te kunnen vullen.
- d. Het aantal beschikkingssoorten is terug gebracht tot maximaal 10. Deze kunnen alleen nog door de provinciale applicatiebeheerder worden toegevoegd.
- e. Wanneer een gehele intrekking of vervallen melding wordt gekozen als beschikkingssoort, worden de dieraantallen automatisch op "0" gezet.
- f. Dieraantallen en RAV-codes worden per gebouw met emissiepunt geregistreerd. Wanneer geen van beide zijn ingevoerd, wordt gebouw "bedrijf" met emissiepunt "stal" als enige optie getoond.
- g. Naast het invoeren van meerdere RAV-codes, kan ook de BWL-code worden gekozen (in het geval van luchtwasser met meerdere fijnstoffactoren per RAV-code)

### **Rapportages:**

De volgende rapportages zijn toegevoegd:

- a. Rapportage Fijnstof: bevat alle kengetallen voor invoer in ISL3a (mits ingevuld, anders worden defaultwaarden getoond)
- b. Rapportage BOP: overzicht van de Bedrijfsontwikkelpunnen (alleen zichtbaar voor gebruikers, niet voor gasten)
- c. Rapportage vergelijking Nb-wet met WM-vergunning (alleen zichtbaar voor gebruikers, niet voor gasten)
- d. Binnenkort volgt Rapportage IPPC welke aan de IPPC database van VROM kan worden gekoppeld.

## STAPSGEWIJZE INSTRUCTIE

*Afhankelijk van de rol waarmee u bent ingelogd, kunnen de schermen afwijken van de in deze handleiding getoonde afbeeldingen.*

### Inloggen

#### Inloggen

Web-BVB opent standaard in een raadpleegrol. U kunt alle gegevens die openbaar zijn raadplegen, maar kunt niets wijzigen of actualiseren. Om de gegevens wel te kunnen muteren, heeft u een gebruikersnaam en wachtwoord nodig. Wanneer u deze niet heeft, kunt u contact opnemen van de Centraal Applicatiebeheerder van uw provincie door op de knop Contact Helpdesk te klikken. Klik op inloggen om uw gebruikersnaam en wachtwoord in te kunnen voeren. Klik daarna op "Log in"

#### Wachtwoord wijzigen

Wij raden u een persoonlijk wachtwoord aan te maken ter vervanging van het door uw provincie verstrekte wachtwoord. U kunt het wachtwoord wijzigen door te klikken op uw gebruikersnaam die onder in beeld is verschenen. U komt dan in een scherm waar u uw wachtwoord kunt wijzigen.

#### Uitloggen

Om misbruik van het systeem en uw bestand te voorkomen, vragen wij u aan om na afloop van uw werkzaamheden, uit te loggen.

Klik hiervoor op uitloggen in de taakbalk.

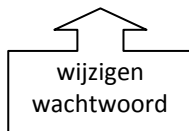
Wanneer u enige tijd geen gebruik hebt gemaakt van Web-BVB, logt het systeem automatisch uit. Om uw werkzaamheden te hervatten, dient u opnieuw in te loggen.

Inloggen	Selecteer bedrijf	Openstaande beschikkingen	Rapportages	Beheer		Uitloggen	Help	Contact helpdesk	
----------	-------------------	---------------------------	-------------	--------	--	-----------	------	------------------	--

Zoeken					
Postcode	Straatnaam	Huisnr.	Plaatsnaam	Referentie	IPPC
<input type="text"/>	<input type="text"/>	<input type="text"/>	<input type="text"/>	<input type="text"/>	<input type="text"/>
Wissen					Zoeken
Bedrijfsgegevens					
Actuele situatie	Details	Nieuw	Emissiepunten	Beschikkingen	

U bent aangemeld als: **TESTER** (BVB\_APP\_DAP)



## Raadplegen

### Zoeken bedrijven

- U kunt bedrijven zoeken op: postcode, straatnaam, huisnummer, plaatsnaam, referentie en/of wel of geen IPPC-bedrijf.
- Een deel van bv de postcode of straatnaam is voldoende om een zoekresultaat te krijgen
- U kunt ook zoeken met zogenaamde wildcards, zie het voorbeeld hieronder:
  - %huizer% geeft alle straten met `huizer` in de naam ( % kun je gebruiker bij 0 of meer onbekende tekens)
  - \_ gebruik je wanneer je slecht 1 teken niet weet
- Met de knop “wissen” verwijdert u ingevulde zoektermen
- Wanneer u zonder één van de velden in het zoekscherm in te hebben gevuld, op “Zoek” klikt, verschijnen alle bedrijven waarvoor u geautoriseerd bent.
- Onderin het zoekscherm wordt het aantal zoekresultaten getoond en het aantal pagina’s waarover de resultaten zijn verdeeld.

Inloggen	Selecteer bedrijf	Openstaande beschikkingen	Rapportages	Beheer		Uitloggen	Help	Contact helpdesk	
----------	-------------------	---------------------------	-------------	--------	--	-----------	------	------------------	--

**Zoeken**

Postcode	Straatnaam	Huisnr.	Plaatsnaam	Referentie	IPPC
<input type="text"/>	<input type="text" value="%huizer%"/>	<input type="text"/>	<input type="text"/>	<input type="text"/>	<input type="text"/>
<input type="button" value="Wissen"/>					<input type="button" value="Zoeken"/>

**Bedrijfsgegevens**

	Postcode	Straatnaam	Huisnr.	Woonplaats	Referentie	Verw.	IPPC
<input type="radio"/>	8161 NS	Dijkhuizerzandweg	13	EPE			N
<input type="radio"/>	8161 NS	Dijkhuizerzandweg	14	EPE			N
<input type="radio"/>	8161 NS	Dijkhuizerzandweg	15	EPE			N
<input type="radio"/>	8161 NV	Dijkhuizerweg	44	EPE			N

### Actuele situatie

De actuele situatie geeft de vigerende vergunning van het geselecteerde bedrijf weer.

- Selecteer een bedrijf door op de betreffende regel te klikken
- Klik op ‘Actuele situatie’
- Er verschijnt een samenvatting van de vigerende vergunning

**Beschikingsdatum: 28-01-2000**  
**RAV-tabelversie: Tabel 2000-1**

Stalgroepen											
Dier cat	RAV code	Omschrijving	Emissie punt	NH3fac (kg/jr/dierpl)	Aantal dieren	NH3 emis (kg/jr)	MVE	NGE tot	Geur Emis (Ou/s)	PM10 Emis (kg/jr)	
A1	A1.6	melk- en kalfkoeien ouder dan 2 jaar	bedrijf	8,80	80	704	0	101	0	34	
A3	A3	vrouwelijk jongvee tot 2 jaar	bedrijf	3,90	54	211	0	16	0	5	
A4	A4	vleeskalveren van 0 tot 8 maanden	bedrijf	2,50	272	680	272	38	9683,20	26	
K1	K1	volwassen paarden (3 jaar en ouder)	bedrijf		5	30	0	11	0	0	
<b>Totalen</b>						<b>1625</b>	<b>272</b>	<b>166</b>	<b>9683,20</b>	<b>65</b>	

## Bedrijfsgegevens

- Klik op 'details' om de algemene bedrijfsgegevens te bekijken

8161 NV Dijkhuizerweg 44 EPE N

Actuele situatie Details Nieuw Emissiepunten Beschikkingen

- In het scherm ziet u naast de postcode, het huisnummer met eventuele toevoeging ook de coördinaten van het bedrijf
- Klik op 'ga naar interactieve kaart' om de locatie van het bedrijf op de kaart weer te geven.
- Optioneel kan in dit scherm zijn aangegeven of een bedrijf aan de IPPC richtlijn voldoet
- Tevens kan optioneel worden aangegeven wanneer de laatste controle van dit bedrijf heeft plaatsgevonden.
- Klik op 'terug' om terug te keren naar het overzicht van bedrijven

**Bedrijfsgegevens**

Postcode  Zoek postcode i

Huisnummer  Bepaal XY i

Referentie

X-coördinaat  Ga naar interactieve kaart i

Y-coördinaat  i

IPPC-bedrijf  i

Laatste controle  i

Opslaan Terug Verwijderen

## Beschikkingen raadplegen

Naast (een samenvatting van) de Wet Milieubeheervergunning of Melding van een bedrijf kan ook de eventuele Natuurbeschermingswet vergunning middels deze functie worden geraadpleegd.

- Selecteer een bedrijf door op de betreffende regel te klikken
- Klik op "beschikkingen"

**Bedrijfsgegevens**

	Postcode	Straatnaam	Huisnr.	Woonplaats	Referentie	Verw.	IPPC
<input type="radio"/>	8161 NS	Dijkhuizerzandweg	13	EPE			N
<input type="radio"/>	8161 NS	Dijkhuizerzandweg	14	EPE			N
<input type="radio"/>	8161 NS	Dijkhuizerzandweg	15	EPE			N
<input checked="" type="radio"/>	8161 NV	Dijkhuizerweg	44	EPE			N

Actuele situatie Details Nieuw Emissiepunten Beschikkingen

- Er verschijnt een overzicht met per onderwerp een tabblad met de betreffende beschikking(en)

WM-vergunningen		NB-wetvergunningen		Bedrijfsontwikkelingsplan			
Status	Type	Soort	Datum	RAV-tabel	NH3 oud	NH3 nieuw	NH3 intrek.
<input checked="" type="radio"/>	D	Vergunning	uitbreidings/veranderingsvergunning	28-01-2000	Tabel 00-1		1624,60

Vorige | Volgende

Verwijderen Terug Details Nieuw

- Het eerste tabblad bevat de Wet Milieubeheer vergunning (WM- vergunningen)
  - Klik op details om de inhoud van de beschikking te raadplegen

Beschikking	Nieuwe situatie	Overzicht						
<b>Beschikking</b>								
Status beschikking:	Definitief							
Beschikkingstype:	Vergunning							
Beschikkingsoort:	uitbreidings/veranderingsvergunning							
Datum besluit:	28-01-2000							
RAV-tabel versie:	Tabel 2000-1							
Bouwvergunning afgegeven:								
Datum laatste controle:								
Opmerking:								
<b>bedrijf - bedrijf</b>								
RAV-Code	2e RAV-Code	Omschrijving	Aantal dieren	NH3	Geur	Fijnstof	NGE	MVE96
A1.6		overige bedrijven	80	704	0,00	-	101	0
A3		vrouwelijk jongvee tot 2 jaar	54	211	0,00	-	16	0
A4		vleeskalveren van 0 tot 8 maanden	272	680	0,00	-	38	272
K1		volwassen paarden (3 jaar en ouder)	6	30	0,00	-	11	0
<b>Totale emissie nieuwe situatie</b>								
Ammoniak emissie (kg/j)			1625					
Geur emissie (ou/s)			0,00					
Fijnstofemissie (kg/j)			-					
NGE			166					
MVE-richtlijn 1996			272					

- Het tweede tabblad bevat de Natuurbeschermingswetvergunning (Nb-wetvergunningen), mits ingevoerd in het systeem. Deze invoer wordt door de provinciale vergunningverleners uitgevoerd.
  - 'Datum laatste import' geeft aan wanneer de gegevens voor het laatst zijn geactualiseerd
  - Wanneer u de ammoniakemissie uit de NB-wet vergunning wilt vergelijken met de actueel vergunde situatie, klikt u op Actuele Situatie WM
  - Afhankelijk van de wijze van toetsen is de depositie per gebied of per Habitatype per gebied weergegeven (verschillend per provincie)

WM-vergunningen		NB-wetvergunningen		Bedrijfsontwikkelingsplan	
Beschikkingdatum	Ammoniak emissie	Berekeningsmodel	Zaaknummer		
01-01-2009	717,80		2009-002115		
Gebied	Depositie	Habitatype	Code	Depositie	
Uiterwaarden IJssel			H3150	0,15	
			H6510A	0,12	
			H91F0	0,15	
Veluwe			H9190	0,22	

Datum laatste import: -

Actuele situatie WM Terug

- Het derde tabblad bevat een samenvatting van het bedrijfsontwikkelingsplan, mits ingevoerd in het systeem. Dit tabblad is alleen zichtbaar voor gebruikers met autorisatie voor de betreffende gemeente, niet voor gasten.
  - Klik op terug om terug te keren naar het overzicht van bedrijven

WM-vergunningen	NB-wetvergunningen	<b>Bedrijfsontwikkelingsplan</b>	
	<b>Gepland</b>	<b>Werkelijk</b>	<b>Afgegeven</b>
Milieuvergunning:	<input type="text"/>	<input type="text"/>	<input type="checkbox"/>
NB-Wetvergunning:	<input type="text"/>	<input type="text"/>	<input type="checkbox"/>
Bouwvergunning:	<input type="text"/>	<input type="text"/>	<input type="checkbox"/>
Realisatie bouw:	<input type="text"/>	<input type="text"/>	
Gaat stoppen:	<input type="checkbox"/>		
<input type="button" value="Terug"/>			

Emissiepunten en gebouwen raadplegen

- Selecteer het bedrijf waarvan je de gebouwen of emissiepunten wilt raadplegen
- Klik op emissiepunten

Bedrijfsgegevens						
	Postcode	Straatnaam	Huisnr.	Woonplaats	Referentie	Verw. IPPC
<input type="radio"/>	8161 NS	Dijkhuizerzandweg	13	EPE		N
<input type="radio"/>	8161 NS	Dijkhuizerzandweg	14	EPE		N
<input type="radio"/>	8161 NS	Dijkhuizerzandweg	15	EPE		N
<input checked="" type="radio"/>	8161 NV	Dijkhuizerweg	44	EPE		N

Actuele situatie      Details      Nieuw      Emissiepunten      Beschikkingen

- U ziet nu de gebouwen ingevoerd voor dit bedrijf. Indien er geen gebouwen zijn ingevoerd, is alleen het gebouw "bedrijf" zichtbaar. Gebouw "bedrijf" heeft dezelfde coördinaten als ingevoerd bij de algemene bedrijfsgegevens.

Gebouwen						
Emissiepunten						
	Label	XCoord.	YCoord.	Oriëntatie	Lengte	Breedte Hoogte
<input checked="" type="radio"/>	bedrijf	197766	485319			

Emissiepunten      Terug      Details      Nieuw

- Klik op de knop emissiepunten of op het tabblad emissiepunten om de emissiepunten van dit bedrijf in te zien
- Ook voor emissiepunten geldt dat emissiepunt "bedrijf" standaard wordt aangemaakt. De coördinaten van dit emissiepunt zijn gelijk aan die van het bedrijf

Gebouwen							
Emissiepunten							
	Em Label	Geb Label	XCoord.	YCoord.	Gem.Gebouwhoogte	EP hoogte	EP-diameter EP-uitreesnelheid
<input checked="" type="radio"/>	bedrijf	bedrijf	197766	485319			

Gebouwen      Terug      Details      Nieuw

- Wanneer geen aanvullende gegevens voor gebouwen en/of emissiepunten zijn ingevuld zullen de defaultwaarden in de rapportages worden vermeld.
- Klik op terug om het scherm te verlaten

## Invoeren en wijzigen

### Invoeren nieuw bedrijf

- Klik in het overzicht met bedrijven op “Nieuw”

Bedrijfsgegevens						
Postcode	Straatnaam	Huisnr.	Woonplaats	Referentie	Verw.	IPPC
<input type="radio"/>	8161 NS	Dijkhuizerzandweg	13	EPE		N
<input type="radio"/>	8161 NS	Dijkhuizerzandweg	14	EPE		N
<input type="radio"/>	8161 NS	Dijkhuizerzandweg	15	EPE		N
<input checked="" type="radio"/>	8161 NV	Dijkhuizerweg	44	EPE		N

Actuele situatie      Details      Nieuw      Emissiepunten      Beschikkingen

- Voer de volgende algemene bedrijfsgegevens in:
  - Postcode
    - Met behulp van de functie “zoek postcode” kan met behulp van de straat en woonplaats de postcode worden opgezocht.
  - Huisnummer met eventuele toevoeging
  - referentie: kenmerk van het bedrijf dat de gemeente gebruikt, bijvoorbeeld het gemeentelijk dossiernummer.
  - xy-coördinaten: geografische ligging van het woonadres van het bedrijf (geen punten of komma’s gebruiken)
    - Door op “bepaal xy” te klikken opent de viewer op de geselecteerde postcode. Zoom eventueel in op de stallen en ga met de muis op het middelpunt van de stallen staan. Links onder in beeld verschijnen de coördinaten. Noteer deze en neem over in Web-BVB
    - Door op “ga naar interactieve kaart” te klikken opent de viewer en kunt u met de zoek functie de locatie van het bedrijf bepalen volgens bovenstaande werkwijze.
  - IPPC: vink aan wanneer het bedrijf onder de IPPC-richtlijn valt
  - Laatste controle: u kunt optioneel aangeven wanneer het bedrijf voor het laatst is gecontroleerd
  - NB: De combinatie van postcode en huisnummer met eventuele toevoeging moet uniek zijn!

Bedrijfsgegevens	
Postcode	<input type="text"/> <input type="text"/> <span style="float: right;">Zoek postcode <span style="font-size: small;">i</span></span>
Huisnummer	<input type="text"/> <input type="text"/> <span style="float: right;">Bepaal XY <span style="font-size: small;">i</span></span>
Referentie	<input type="text"/>
X-coördinaat	<input type="text"/> <span style="float: right;">Ga naar interactieve kaart <span style="font-size: small;">i</span></span>
Y-coördinaat	<input type="text"/> <span style="float: right;"><span style="font-size: small;">i</span></span>
IPPC-bedrijf	<input type="checkbox"/> <span style="float: right;"><span style="font-size: small;">i</span></span>
Laatste controle	<input type="text"/> <span style="float: right;"><span style="font-size: small;">i</span></span>
<input type="button" value="Opslaan"/> <input type="button" value="Terug"/>	

### Wijzigen bedrijfsgegevens

- Selecteer het bedrijf waarvan de algemene bedrijfsgegevens dienen te worden aangepast in het overzicht met bedrijven
- Klik op 'details'
- Wijzig de bedrijfsgegevens waar nodig
- Klik op 'opslaan' en keer terug naar het overzicht van bedrijven

### Invoeren of wijzigen van gebouwen en emissiepunten

Om dieren gedetailleerder op te kunnen nemen in Web-BVB, kunnen dieren worden verdeeld over gebouwen en of emissiepunten.








Per gebouw kunnen meerdere emissiepunten worden ingevoerd.

- Selecteer het betreffende bedrijf in het overzicht van bedrijven
- Klik op 'emissiepunten'
- Standaard staan hier het gebouw 'bedrijf' en het emissiepunt 'bedrijf' weergegeven, beiden met het xy-coördinaat van het bedrijf. Deze coördinaten kunt u in dit veld niet wijzigen, alleen onder bedrijfsgegevens zijn deze coördinaten aan te passen.








Gebouwen		Emissiepunten				
Label	XCoord.	YCoord.	Oriëntatie	Lengte	Breedte	Hoogte
<input checked="" type="radio"/> bedrijf	197766	485319				

Gebouwen		Emissiepunten					
Em Label	Geb Label	XCoord.	YCoord.	Gem.Gebouwhoogte	EP hoogte	EP-diameter	EP-uitreesnelheid
<input checked="" type="radio"/> bedrijf	bedrijf	197766	485319				

- Door op de knop of het Tabblad Gebouwen of Emissiepunten te klikken, kunt u wisselen tussen de gebouwen en emissiepunten.
- Per gebouw kunnen meerdere emissiepunten worden toegevoegd
- Klik op Details om de kenmerken van het gebouw of emissiepunt te bekijken en/of te wijzigen

Gebouwgegevens		
Gebouw	<input type="text"/>	
X-coördinaat	<input type="text" value="197766"/>	Ga naar interactieve kaart 
Y-coördinaat	<input type="text" value="485319"/>	
Oriëntatie	<input type="text"/>	
Lengte	<input type="text"/>	
Breedte	<input type="text"/>	
Hoogte	<input type="text"/>	
Opslaan		Terug

- De volgende kenmerken kunnen voor een gebouw worden ingevuld:
  - Omschrijving gebouw (verplicht veld)
  - x- coördinaat in (gehele) meters
  - y- coördinaat in (gehele) meters
    - Met behulp van de functie Ga naar interactieve kaart kunnen de coördinaten worden bepaald. Zie nadere uitleg onder invoeren nieuw bedrijf
  - Oriëntatie: de positieve hoek in graden gemeten tussen de positieve x-as en de lange zijde van het gebouw (tussen 0 en 180 ° )
  - lengte van het gebouw in meter
  - breedte van het gebouw in meter
  - hoogte van het gebouw in meter

Emissiepuntgegevens		
Emissiepunt	<input type="text"/>	
Gebouw	<input type="text" value="bedrijf"/>	
X-coördinaat	<input type="text" value="197766"/>	Ga naar interactieve kaart 
Y-coördinaat	<input type="text" value="485319"/>	
Gem. gebouwhoogte	<input type="text"/>	
EP hoogte	<input type="text"/>	
EP-diameter	<input type="text"/>	
EP-uittreesnelheid	<input type="text"/>	
Opslaan		Terug

- De volgende kenmerken kunnen voor een emissiepunt worden ingevuld:
  - Omschrijving emissiepunt (verplicht veld )
  - x- coördinaat in (gehele) meters
  - y- coördinaat in (gehele) meters
    - Met behulp van de functie Ga naar interactieve kaart kunnen de coördinaten worden bepaald. Zie invoeren nieuw bedrijf voor nadere uitleg
  - Gem. gebouwhoogte: gemiddelde gebouwhoogte in meters (2 decimalen)
  - EP Hoogte: Emissiepunt hoogte of schoorsteenhoogte in meters (2 decimalen)
  - EP-Diameter: Diameter van de uitstroomopening in meters (2 decimalen)
  - EP-Uittreesnelheid: verticale uittreesnelheid van het emissiepunt in meters per seconde (2 decimalen)
- Klik op opslaan om de wijzigingen op te slaan

Gebouwen		Emissiepunten				
Label	XCoord.	YCoord.	Oriëntatie	Lengte	Breedte	Hoogte
<input type="radio"/>	bedrijf	197766	485319			

Emissiepunten      Terug      Details      Nieuw

- Klik op Nieuw om een nieuw gebouw of emissiepunt toe te voegen
- Klik op Opslaan om het gebouw of emissiepunt op te slaan.

Wanneer de kenmerken van de gebouwen of emissiepunten niet worden toegevoegd, worden in de rapportages de defaultwaarden (indien vastgesteld) gebruikt. (bv rapportage V-stacks)

Gem. gebouwhoogte: 6 meter  
EP Hoogte: 6 meter  
EP-Diameter: 0,5 meter  
EP-Uittreesnelheid: 4 m/s

## Invoeren van een nieuwe beschikking

(alleen voor gebruikers)

- Selecteer het bedrijf waar u een nieuwe beschikking voor wilt toevoegen in het overzicht met bedrijven
- Klik op beschikkingen

Bedrijfsgegevens						
Postcode	Straatnaam	Huisnr.	Woonplaats	Referentie	Verw.	IPPC
<input type="radio"/>	8161 NS	Dijkhuizerzandweg	13	EPE		N
<input type="radio"/>	8161 NS	Dijkhuizerzandweg	14	EPE		N
<input type="radio"/>	8161 NS	Dijkhuizerzandweg	15	EPE		N
<input checked="" type="radio"/>	8161 NV	Dijkhuizerweg	44	EPE		N

Actuele situatie      Details      Nieuw      Emissiepunten      Beschikkingen

- Naast de WM-vergunning, verschijnt ook een tabblad met de Natuurbeschermingswetvergunning en een tabblad met het Bedrijfsontwikkelplan
- Zorg dat het tabblad WM-vergunning actief is (donker gekleurd)

WM-vergunningen							
Status	Type	Soort	Datum	RAV-tabel	NH3 oud	NH3 nieuw	NH3 intrek.
<input checked="" type="radio"/>	D	Vergunning	uitbreidings/veranderingsvergunning	28-01-2000	Tabel 00-1		1624,60

Vorige | Volgende

Verwijderen      Terug      Details      Nieuw

- Klik op Nieuw om een beschikking toe te voegen
- Het invoeren van een nieuwe beschikking is opgedeeld in 4 stappen:
  1. Het invoeren van de algemene beschikkingsgegevens
  2. Het eventueel overnemen van informatie uit de huidige situatie
  3. Het invoeren van de nieuwe situatie
  4. Het bevestigen van de ingevoerde gegevens

Beschikking	Huidige situatie	Nieuwe situatie	Bevestigen
Status beschikking	<input type="text" value="Ontwerp"/>		
Beschikkingstype	<input type="text" value="Maak een keuze..."/>		
Beschikkingsoort	<input type="text" value="Maak een keuze..."/>		
Datum besluit	<input type="text" value=""/>		
RAV-tabel versie	<input type="text" value="RAV 2009-2"/>		
Bouwvergunning afgegeven	<input type="text" value=""/>		
Opmerking	<input type="text" value=""/>		

Annuleren      Volgende

- Onder de algemene beschikkingsgegevens worden de volgende velden ingevuld:
  - Status beschikking
    - Aanvraag: de beschikking is bij de gemeente aangevraagd maar nog niet rechtsgeldig
    - Ontwerp: de beschikking is gepubliceerd maar nog niet definitief
    - Definitief: de beschikking is onherroepelijk
    - Vervallen: de beschikking is (van rechtswege) vervallen.

- Beschikkingstype:
  - Correctie: De actueel vergunde situatie van het bedrijf is niet correct in Web-BVB ingevoerd en kan, bij voorkeur met dit beschikkingstype worden gewijzigd
  - Vergunning
  - Intrekking
  - Melding
- Beschikkingssoort:
  - Oprichtingvergunning
  - Veranderingsvergunning
  - Revisievergunning
  - Melding 8.19
  - Besluit Landbouw
  - Activiteitenbesluit
  - Vervallen melding → dieren worden automatisch op 0 gezet
  - Gehele intrekking → dieren worden automatisch op 0 gezet
  - Gedeeltelijke intrekking
- Datum besluit
- RAV-tabel versie: de tabel die in de beschikking is gebruikt. Bij een intrekking dient de RAV-tabel van de laatste beschikking te worden gekozen
- Bouwvergunning afgegeven: optioneel in te vullen
- Opmerking: hier kunt u bijzonderheden van het bedrijf of de beschikking vermelden
- Klik op volgende om naar de huidige situatie te gaan

Beschikking | **Huidige situatie** | Nieuwe situatie | Bevestigen

**RAV-tabelversie: 2000 - Tabel 2000-1**

bedrijf - bedrijf

Kopie	RAV-Code	2e RAV-Code	Nieuwe RAV-Code	Omschrijving	Aantal dieren	NH3 emis	Geur Emis	PM10 Emis	NGE	MVE-richtl96
<input type="checkbox"/>	A1.6		A1.100.2	overige bedrijven	80	704	0,00	34	101	0
<input type="checkbox"/>	A3		A3	vrouwelijk jongvee tot 2 jaar	54	211	0,00	5	16	0
<input type="checkbox"/>	A4		A4.100	vleeskalveren van 0 tot 8 maanden	272	680	9683,20	26	38	272
<input type="checkbox"/>	K1		K1	volwassen paarden (3 jaar en ouder)	6	30	0,00	0	11	0

Alles kopiëren

**Totale emissie huidige situatie**

Ammoniak emissie (kg/j)	1625
Geur emissie (ou/s)	9683,20
Fijnstofemissie (kg/j)	66
NGE	166
MVE-richtlijn 1996	272

Annuleren | Volgende

- In de huidige situatie is de vigerende vergunning of melding te zien
  - het is mogelijk bepaalde of alle RAV-codes te kopiëren naar de nieuwe situatie; hiertoe kun je een vinkje zetten in de kopie-vakjes.
  - De huidige situatie geeft tevens aan hoe de RAV-code in de nieuwe situatie zal zijn (deze wordt vertaald van de oude RAV-tabel naar de gekozen RAV-tabel)
  - Klik op volgende om naar de nieuwe situatie te gaan
  - In onderstaand voorbeeld zijn de melkkoeien (A1.100.2) en het jongvee gekopieerd.

Beschikking | **Huidige situatie** | Nieuwe situatie | Bevestigen

**RAV-tabelversie: RAV 2009-2**

Emissiepunt	RAV-Code	2e RAV-Code	Omschrijving	Aantal dieren	NH3	Geur	Fijnstof	NGE	MVE96
bedrijf - bedrijf	A1.100.2	<input type="checkbox"/>	overige huisvestingssystemen; permanent opstallen	80	880	0.00	34	101	-
bedrijf - bedrijf	A3	<input type="checkbox"/>	vrouwelijk jongvee tot 2 jaar	54	211	0.00	5	16	-

Stalgroep toevoegen

Annuleren | Volgende

- In de nieuwe situatie zijn de eventuele gekopieerde stalgroepen zichtbaar
  - Klik op Stalgroep toevoegen om extra RAV-codes / stalgroepen toe te voegen

Beschikking | **Huidige situatie** | Nieuwe situatie | Bevestigen

**RAV-tabelversie: RAV 2009-2**

Emissiepunt	RAV-Code	2e RAV-Code	Omschrijving	Aantal dieren	NH3	Geur	Fijnstof	NGE	MVE96
bedrijf - bedrijf	A1.100.2	<input type="checkbox"/>	overige huisvestingssystemen; permanent opstallen	80	880	0.00	34	101	-
bedrijf - bedrijf	A3	<input type="checkbox"/>	vrouwelijk jongvee tot 2 jaar	54	211	0.00	5	16	-
Maak uw keuze		<input type="checkbox"/>							

Stalgroep toevoegen

Annuleren | Volgende

- Selecteer het emissiepunt (combinatie van gebouw en emissiepunt)

- Voer de nieuwe RAV-code in. Dit kan op 2 manieren:
  - Intypen in het daarvoor bestemde veld
  - Opzoeken in de RAV-tabel door op het vergrootglas te klikken
    - Het zoekscherm opent waar u de code in kunt vullen
    - Klik in het zoekscherm om de gewenste code over te nemen
  - Let er bij RAV-code met meerdere Groen-Labelcodes op dat u de juiste code in de lijst selecteert!

Zoeken

RAV code	Groen-Labelcode	Omschrijving
D3.2.3.2		

Resultaat

Code	Groen-Labelcode	Omschrijving	NH3 Emis fac	Geur Emis fac	Fijnstof Emis fac	Reductie Percentage	Reductie Percentage geur	Reductie Percentage fijnstof
D3.2.3.2	BWL 2001.25	koeldeksysteem met metalen driekantroostervloer (170% koeloppervlak) hokoppervlak groter dan 0,8 m2	2	23	275	0	0	0

- Voer het aantal dieren in

Beschikking
Huidige situatie
Nieuwe situatie
Bevestigen

**RAV-tabelversie: RAV 2009-2**

Emissiepunt	RAV-Code	2e RAV-Code	Omschrijving	Aantal dieren	NH3	Geur	Fijnstof	NGE	MVE96
bedrijf - bedrijf	A1.100.2		overige huisvestingssystemen; permanent opstallen	80	880	0.00	34	101	-
bedrijf - bedrijf	A3		vrouwelijk jongvee tot 2 jaar	54	211	0.00	5	16	-
bedrijf - test	D3.2.3.2		koeldeksysteem met metalen driekantroostervloer (170% koeloppervlak) hokoppervlak groter dan 0,8 m2	2000	4000	46000.00	550	65	1429

Stalgroep toevoegen

Annuleren
Volgende

- Sinds RAV-tabel 2009-1 is het mogelijk een 2<sup>de</sup> RAV-code bij een stalgroep in te voeren. Deze 2<sup>de</sup> code kan alleen een luchtwasser of aanvullende techniek zijn welke een reductie van ammoniak, geur, fijnstof of een combinatie van deze emissies oplevert
- De 2<sup>de</sup> RAV-code is op 2 manieren in te voeren:
  - Intypen in het daarvoor bestemde veld
  - Opzoeken door op het vergrootglas te klikken
  - In onderstaand voorbeeld is een gecombineerd luchtwassysteem met 85% ammoniakreductie gekozen.

Beschikking
Huidige situatie
Nieuwe situatie
Bevestigen

**RAV-tabelversie: RAV 2009-2**

Emissiepunt	RAV-Code	2e RAV-Code	Omschrijving	Aantal dieren	NH3	Geur	Fijnstof	NGE	MVE96
bedrijf - bedrijf	A1.100.2		overige huisvestingssystemen; permanent opstallen	80	880	0.00	34	101	-
bedrijf - bedrijf	A3		vrouwelijk jongvee tot 2 jaar	54	211	0.00	5	16	-
bedrijf - test	D3.2.3.2	D3.2.15.1.1	koeldeksysteem met metalen driekantroostervloer (170% koeloppervlak) hokoppervlak groter dan 0,8 m2	2000	600	46000.00	110	65	1429

Stalgroep toevoegen

Annuleren
Volgende

- Wanneer alle stalgroepen zijn ingevoerd, klikt u op volgende
- Het tabblad Bevestigen opent nu. Hierin staan de ingevoerde gegevens nogmaals weergegeven
  - Wanneer de dieren over meerdere emissiepunten zijn verdeeld, zijn de gegevens per emissiepunt weergegeven
  - Controleert u hier de gegevens. Wanneer de ingevoerde data niet juist is, kunt u deze wijzigen door te klikken op de tabbladen Beschikking of nieuwe situatie

Beschikking	Huidige situatie	Nieuwe situatie	Bevestigen					
<b>Beschikking</b>								
Status beschikking:	Aanvraag							
Beschikkingstype:	Vergunning							
Beschikkingsoort:	Revisievergunning							
Datum besluit:	11-02-2010							
RAV-tabel versie:	RAV 2009-2							
Bouwvergunning afgegeven:								
Datum laatste controle:								
Opmerking:								
<b>bedrijf - bedrijf</b>								
RAV-Code	2e RAV-Code	Omschrijving	Aantal dieren	NH3	Geur	Fijnstof	NGE	MVE96
A1.100.2		overige huisvestingssystemen; permanent opstallen	80	880	0,00	34	101	0
A3		vrouwelijk jongvee tot 2 jaar	54	211	0,00	5	16	0
<b>bedrijf - test</b>								
RAV-Code	2e RAV-Code	Omschrijving	Aantal dieren	NH3	Geur	Fijnstof	NGE	MVE96
D3.2.3.2	D3.2.15.1.1	koeldekstelsysteem met metalen driekantroostervloer (170% koeloppervlak) hokoppervlak groter dan 0,8 m2	2000	600	46000,00	110	65	1429
<b>Totale emissie nieuwe situatie</b>								
Ammoniak emissie (kg/j)	1691							
Geur emissie (ou/s)	46000,00							
Fijnstofemissie (kg/j)	150							
NGE	182							
MVE-richtlijn 1996	1429							
Annuleren		Opslaan						

- Klik op opslaan wanneer de ingevoerde gegevens juist zijn. U keert vanzelf terug naar het overzicht van beschikkingen. De zojuist ingevoerde beschikking is aan het overzicht toegevoegd.

WM-vergunningen	NB-wetvergunningen	Bedrijfsontwikkelingsplan					
Vorige     Volgende							
Status	Type	Soort	Datum	RAV-tabel	NH3 oud	NH3 nieuw	NH3 intrek.
<input checked="" type="radio"/>	A	Vergunning	Revisievergunning	11-02-2010	RAV 09-2	1624,60	5090,60
<input type="radio"/>	D	Vergunning	uitbreidings/veranderingsvergunning	28-01-2000	Tabel 00-1		1624,60
Vorige     Volgende							
Verwijderen		Terug		Details		Nieuw	

### Wijzigen van een bestaande beschikking

Wanneer u gegevens in een bestaande beschikking wilt aanpassen, selecteert u de betreffende beschikking en klikt u op Details

Het Overzicht van de gekozen beschikking opent

Beschikking		Nieuwe situatie		Overzicht					
<b>Beschikking</b>									
Status beschikking:					Aanvraag				
Beschikkingstype:					Vergunning				
Beschikkingsoort:					Revisievergunning				
Datum besluit:					11-02-2010				
RAV-tabel versie:					RAV 2009-2				
Bouwvergunning afgegeven:									
Datum laatste controle:									
Opmerking:									
<b>bedrijf - bedrijf</b>									
RAV-Code	2e RAV-Code	Omschrijving	Aantal dieren	NH3	Geur	Fijnstof	NGE	MVE96	
A1.100.2		overige huisvestingssystemen; permanent opstallen	80	880	0,00	34	101	0	
A3		vrouwelijk jongvee tot 2 jaar	54	211	0,00	5	16	0	
<b>bedrijf - test</b>									
RAV-Code	2e RAV-Code	Omschrijving	Aantal dieren	NH3	Geur	Fijnstof	NGE	MVE96	
D3.2.3.2	D3.2.15.1.1	koeldekstelsysteem met metalen driekantroostervloer (170% koeloppervlak) hokoppervlak groter dan 0,8 m2	2000	4000	46000,00	550	65	1429	
<b>Totale emissie nieuwe situatie</b>									
Ammoniak emissie (kg/j)					5091				
Geur emissie (ou/s)					46000,00				
Fijnstofemissie (kg/j)					590				
NGE					182				
MVE-richtlijn 1996					1429				
Annuleren		Wijzig beschikking		Wijzig stalgroepen		Opslaan			

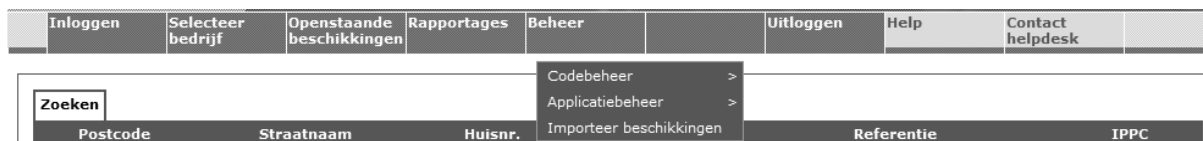
- Voor het wijzigen van de algemene gegevens van een beschikking, klik op Wijzig beschikking
- Voor het wijzigen van de RAV-codes of dieraantallen, klik op Wijzig stalgroepen
- Alles behalve de RAV-tabel versie is wijzigbaar
- Na het wijzigen van de beschikking, klik op Opslaan in het tabblad Overzicht

## Invoer met behulp van de importmodule

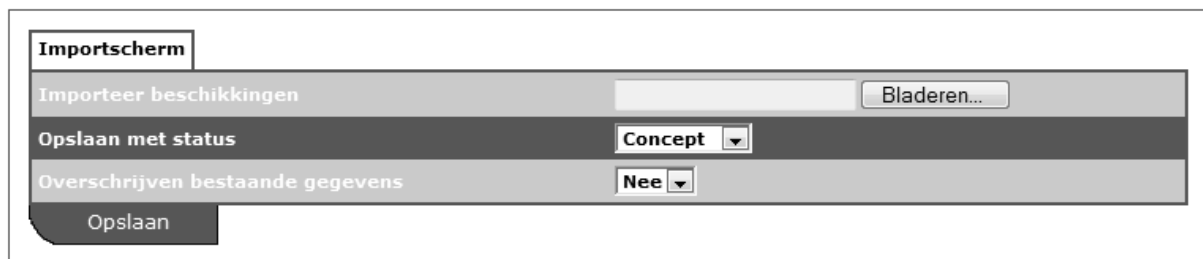
Web-BVB biedt de mogelijkheid om gegevens digitaal te verwerken. Het importbestand dient een xml-bestand te zijn. Sommige gemeentelijke registratiesystemen bieden de mogelijkheid een bestand in het juiste Web-BVB formaat klaar te zetten. (op dit moment Squid XO en later dit jaar ook GIS-VG). Neem contact op met de helpdesk voor meer informatie over de inhoud van het xml-bestand.

Wanneer u een xml-bestand heeft, voer dan de volgende stappen uit:

- Ga naar Beheer – Importeer Beschikkingen
- Deze mogelijkheid is alleen zichtbaar wanneer u de Decentraal Applicatiebeheerder van uw gemeente bent (DAP staat vermeld onder in het scherm)




- Het importscherm opent
- Zoek met behulp van de knop Bladeren het xml-bestand op uw pc
- Wanneer u kiest voor status ontwerp, moet u alle beschikkingen die worden geïmporteerd, handmatig op definitief zetten om deze in de Actueel Vergunde Situatie en de rapportages zichtbaar te maken.
- Wanneer u de reeds ingevoerde data in Web-BVB wilt overschrijven door de data in het xml-bestand, kiest u Ja bij Overschrijven bestaande gegevens (beschikkingsdatum moet gelijk zijn)
- Klik op Opslaan om de import uit te voeren.
- Controleer het importverslag na afloop om de kwaliteit van de import te waarborgen




## Afsluiten periode

Ter bevestiging van de ingevoerde gegevens van uw gemeente, wordt u door de provincie gevraagd uw 'periode af te sluiten'. Hiermee geeft u aan dat alle gegevens, ingevoerd en gemuteerd tot de afsluitdatum, correct en compleet zijn. Alleen de gebruiker met de rol Decentraal Applicatiebeheerder (DAP) kan de periode afsluiten.

- Klik op openstaande beschikkingen – ontwerpbeschikkingen



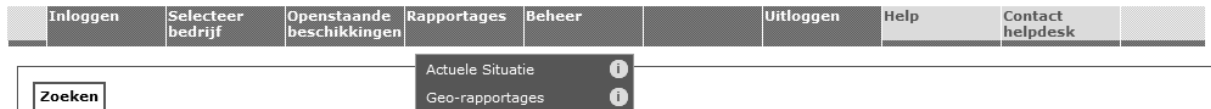
- Het scherm openstaande beschikkingen opent en geeft een overzicht van alle bedrijven met een beschikking of melding met status 'ontwerp'
- Deze beschikkingen kunt u inzien door te klikken op 'details'. U kunt de status dan eventueel wijzigen in 'definitief'.
- Alleen definitieve beschikkingen of meldingen worden in de rapportages meegenomen.
- Vul bij 'nieuwe afsluitdatum' de datum in tot wanneer het Web-BVB is bijgewerkt
- Klik op 'Afsluiten' om de periode af te sluiten.



## Rapportages

Web-BVB biedt de mogelijkheid de gegevens in een breed scala aan rapportages weer te geven.

- Ga naar rapportages en kies voor:
  - Actuele situatie om rapportages te maken in Excel of Word
  - Geo-rapportages om de bedrijven op de kaart weer te geven



- De keuze “Actuele situatie” opent het volgende scherm:

- De volgende velden kunnen ingevuld worden:
  - Soort beschikking – alle soorten beschikkingen of per beschikkingssoort (Vergunning, Melding, Correctie, Intrekking)
  - Gemeente – alle gemeenten of de naam van één specifieke gemeente.
  - Postcode – bij een rapportage van bedrijven met een bepaalde postcode of postcode4-vlak ( Denk aan hoofdletters!!)
  - Huisnummer – bij een rapportage van een specifiek bedrijf: het huisnummer van dat bedrijf.
  - Status beschikking – alle beschikkingen, Aanvraag, Ontwerp, Definitief of Vervallen
  - Peildatum – de peildatum waarvoor u de rapportage wilt maken. Keuze uit:
    - Datum vandaag
    - Halfjaarlijkse rapportage (1 januari of 1 juli) per gekozen peiljaar. Per provincie kan het eerste peiljaar verschillen. Dit heeft te maken met het moment van inventariseren. (bv Gelderland heeft in 2008 de inventarisatie uitgevoerd en heeft een nulsituatie van 1-1-2009)
  - Rapport – hier geeft u aan welk type rapport u wilt maken:
    - *Bedrijfstotalen* – emissies, nge, mve
    - *Bedrijfstotalen IV / niet IV* – emissies zijn verdeel over de Intensieve Veehouderij of Niet Intensieve Veehouderijtakken op de bedrijven
    - *Diercategorieën* – 15 hoofdcategorieën, emissie, aantallen.
    - *Fijnstof* - kengetallen voor ISL3a in rapportagevorm.
    - *Stalgroepen Excel* – alle stalgroepen per bedrijf
    - *Stalgroepen Word* – idem

- *Geur-V-Stacks vergunningen* – de rapportage voor V-stacks-vergunning is een excel bestand met de informatie die nodig is voor de invoer in de vergunningen module van het programma V-stacks (verspreidingsmodel bij de Wet geurhinder en veehouderij van SenterNovem).  
Deze rapportage geeft per bedrijf de (optioneel) ingevoerde emissiepunten met bijbehorende ingevoerde waarden weer.  
Daarnaast wordt ook (per stal) de geuremissie weergegeven. Wanneer er echter geen emissiepunten per stal zijn ingevoerd geeft de rapportage alleen de bedrijfscoördinaten met een aantal vooraf ingestelde waarden.
- *Geur-V-Stacks gebiedsvisie* – de rapportage voor V-stacks gebied is een excel-bestand dat eenvoudig omgezet kan worden naar een bestand geschikt voor modelberekeningen met het programma V-stacks gebied (verspreidingsmodel bij de Wet geurhinder en veehouderij van SenterNovem).
- *Vergelijking NB- WM vergunning*: snel kunnen vergelijken of de emissie in de Nbwetvergunning overeenkomt met de WM-vergunning
- *Bedrijfsontwikkelplannen (BOP)*: Alleen voor hiertoe gemachtigde gebruikers een overzicht van de bedrijfsontwikkelplannen
- *Beheerplannen Natura 2000*: rapportage welke het bronbestand voor de berekeningen van de beheerplannen Natura-2000 levert.
- Format – selecteer of u de Nederlandse komma of Engelse punt als decimaalteken wilt gebruiken in de rapportage.
- Nadat op 'Toon' is geklikt, verschijnt een keuzemenu van Windows: openen, opslaan, annuleren, meer info. Kies voor 'opslaan' en open daarna de opgeslagen rapportage in Excel. U kunt in Excel allerlei bewerkingen doen met de gegevens. De rapportage Stalgroepen Word kunt u in Microsoft Word openen.

## Beheer

### Codebeheer

Web-BVB maakt gebruik van diverse tabellen om onder andere rapportages te maken, emissies te berekenen en beschikkingen in te kunnen voeren. De tabellen zijn te raadplegen onder: Beheer – Codebeheer.



De tabellen bevatten de volgende informatie:

- Diercategorieën: overzicht van diercategorieën. De NGE-factor is aan de diercategorie gekoppeld
- Gemeenten: overzicht van gemeenten met bijbehorende CBS-code en postcodegebied. Na herindeling kan hier worden aangegeven in welke gemeente een voormalige gemeente is opgegaan.
- Huisvestingsstelselcodes: omschrijving van type stalsysteem (traditioneel, groenlabel, proefstal)
- Beschikkingsoorten: overzicht van beschikkingsoorten waaruit gekozen kan worden
- RAV Tabelversies: overzicht van de verschillende RAV-tabellen met daaronder de bijbehorende tabel met RAV-codes en emissiefactoren
- Verwijderingsredenen: overzicht van redenen waarom een bedrijf uit het BVB wordt verwijderd.

### Gebruikersbeheer

Onder Beheer-Applicatiebeheer – Gebruikersbeheer zijn alle gebruikers van Web-BVB (per provincie) in een overzicht weergegeven. Hier kunt u een gebruiker (van bijvoorbeeld een andere gemeente) autoriseren voor uw gemeente.



- Klik op Beheer – applicatiebeheer – gebruikersbeheer
- Er verschijnt een overzicht met de gebruikers van alle gemeenten
- Zoek de betreffende gebruikers op in het overzicht
- Selecteer de gebruiker die u wilt autoriseren
- Klik op 'Autorisaties'
- Er verschijnt een overzicht van de autorisaties die reeds aan de gebruiker zijn toegekend.
- Klik op 'Nieuw'
- Vul de naam van uw gemeente in
- Leesrechten geven de gebruiker recht tot het raadplegen van de gegevens van uw gemeente (gelijk aan inloggen als gast)
- Schrijfrechten geven de gebruiker recht tot het muteren van de gegevens van uw gemeente
- Met behulp van de vervaldatum kunt u een gebruiker autoriseren voor een bepaalde periode.
- Klik op 'Opslaan'